

Profilinställningar

Profilinställningar

Omslagsbild & presentationstext

Logga in på [Tradera](#).

Klicka på ditt alias längst upp till höger. Gå till Inställningar > Profilinställningar.

Här kan ni lägga in en omslagsbild för er profil, det kan till exempel vara en logga eller ett foto. Bilden bör vara i formatet 1:1. Rekommenderad upplösning är 1920x1920.

Ni kan även lägga till en presentationstext för ert företag som blir synlig för andra på er profil. En tydlig presentationstext kan öka chansen för köpare att bli intresserade av era annonser. Beskriv gärna ert företag, produkterna ni säljer och ange era kontaktuppgifter.

Viktigt: En synlig webbadress i bilden eller presentationstexten är inte tillåtet och resulterar i att respektive raderas.

[< Tillbaka](#)

Profilinställningar

[Omslagsbild](#) | [Presentationstext](#) | [Kontouppgifter](#) | [Personuppgifter](#)

Omslagsbild



Bilden bör vara i formatet 1:1. Rekommenderad upplösning är 1920x1920. Viktigt: En synlig webbadress i bilden eller presentationstexten är inte tillåtet och resulterar i att respektive raderas.

Presentationstext

B **I** **§**

Ni kan även lägga till en presentationstext för ert företag som blir synlig för andra på er profil. En tydlig presentationstext kan öka chansen för köpare att bli intresserade av era annonser. Beskriv gärna ert företag, produkterna ni säljer och ange era kontaktuppgifter.

Viktigt: En synlig webbadress i bilden eller presentationstexten är inte tillåtet och resulterar i att respektive raderas.

✓ Spara







✓ Avbryt

Profilinställningar

Övrigt

Under Profilinställningar kan ni även ändra:

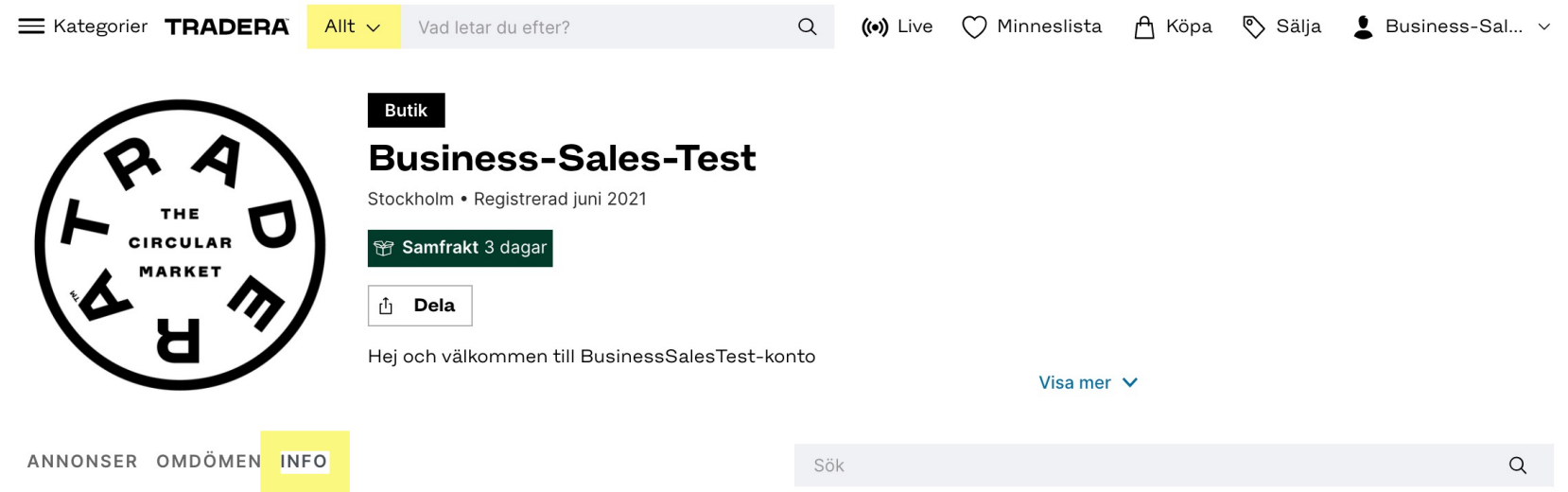
- Email, telefonnummer, namn och adress.
- Ert användarnamn, begränsat till en ändring var sjätte månad.

 Profilinställningar Adress, e-post och presentation >	 Säljarinställningar Samfrakt och automatiska funktioner >
 E-post Välj vilka mail du vill ta emot >	 Notiser Den senaste aktiviteten på dina auktioner >
 Säkerhet Lösenord, blockerade användare >	 Utbetalningar Dina utbetalningar från Tradera >

Profilinställningar

Info & kontakt (endast om ni har Butik)

Om ni har Butik på Tradera kan ni lägga till extra information om ert företag under fliken Info på er profil. Ni kan lägga till butiksinformation, köpvillkor och kontakt. Informationen under Info ändrar ni i Sello. Läs mer om Sello i Sello-delen av guiden.



The screenshot shows the Tradera profile page for a user named Business-Sales-Test. At the top, there is a navigation bar with 'Kategorier', the Tradera logo, a search bar with 'Allt' selected, and icons for 'Live', 'Minneslista', 'Köpa', 'Sälja', and a user profile icon labeled 'Business-Sal...'. The main profile area features a circular logo with 'TRADERA' and 'THE CIRCULAR MARKET' text. To the right of the logo, there is a 'Butik' badge, the name 'Business-Sales-Test', the location 'Stockholm • Registrerad juni 2021', a 'Samfrakt 3 dagar' badge, and a 'Dela' button. Below this, a message reads 'Hej och välkommen till BusinessSalesTest-konto' with a 'Visa mer' link. At the bottom of the profile section, there are tabs for 'ANNONSER', 'OMDÖMEN', and 'INFO' (which is highlighted). A search bar with the text 'Sök' is also visible.

Butiksinformation och köpvillkor

Testar företagsinformation

Testar köpvillkor

Kontakt

Testar kontaktinformation